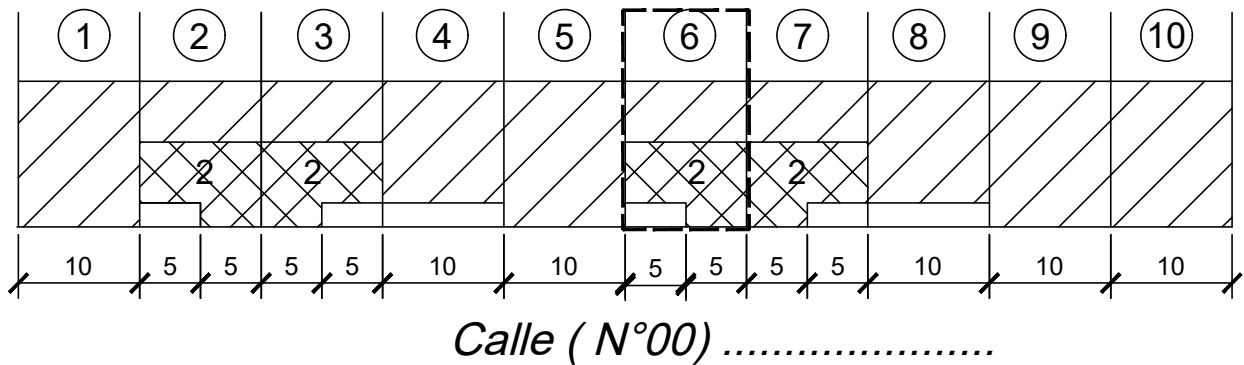


MODELO CROQUIS DE AVANCE ART 4.4.7.8 C.O.U.



Calle : 100 mts.

X = Cantidad de lotes que invaden en metro lineal

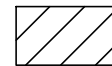
$X \geq 50\%$ de 100 mts

= 60 metros invade retiro frente en P.B.= 60%

= 20 metros invade retiro frente en P.A.= 20%

Invasión de L.R.F. en P.B.

Invasión de L.R.F. en P.A. (si corresponde)



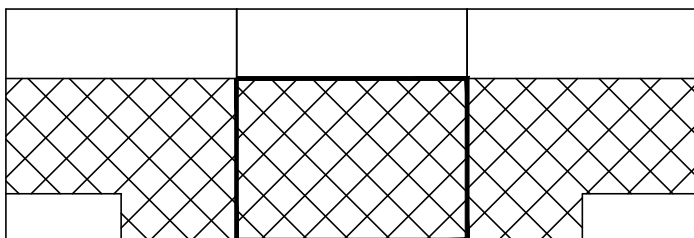
= PLANTA BAJA



= PLANTA ALTA

"ART. 4.4.7.8. EXCEPCIONES AL RETIRO DE FRENTE. "

Puede avanzar 100%
ancho de parcela



Puede avanzar hasta 50%
ancho de parcela

